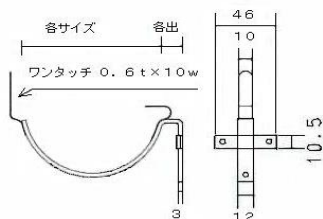


雨樋受金具    バンド    配管支持金具

# 面打(ドブメッキ)

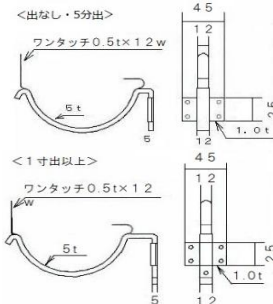
## OT 先穴面打 1×4

サイズ	入数
105/ 出ナシ	100
5分出	100
1寸出	100



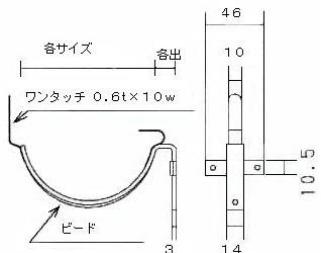
## OT 面打 2×4

サイズ	入数
105/ 出ナシ	100
5分出	100
1寸出	100
1寸5分出	100
2寸出	100
2寸5分出	100
120/ 出ナシ	200
5分出	200
1寸出	200
1寸5分出	200



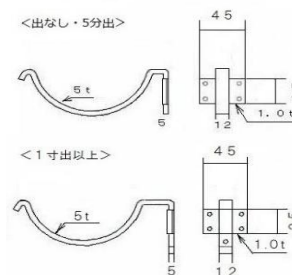
## OT 先穴面打 1×5

サイズ	入数
105/ 出ナシ	100
5分出	100
1寸出	100
1寸5分出	100
2寸出	100
2寸5分出	100
120/ 出ナシ	100
5分出	100
1寸出	100
1寸5分出	100
2寸出	100



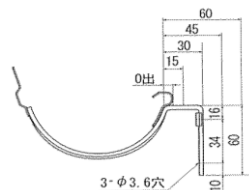
## SD 面打 2×4

サイズ	入数
105/ 出ナシ	150
5分出	150
1寸出	100
1寸5分出	100
2寸出	100
2寸5分出	100
120/ 出ナシ	200
5分出	200
1寸出	200
1寸5分出	200



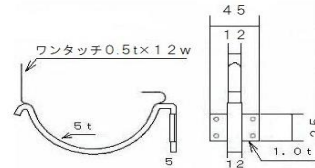
## 関東正面打 3.2×13

サイズ	入数
105/ 0出	100
15出	100
30出	100
45出	100
60出	100



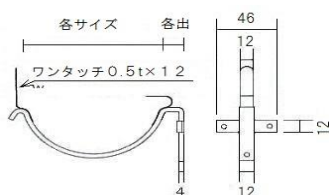
## OT 面打 5×12

サイズ	入数
150/ 出ナシ	100
5分出	100
1寸出	100
1寸5分出	100



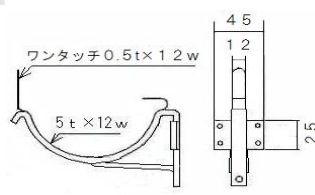
## OT 面打 4×12

サイズ	入数	黒	茶	白	EW
105/ 出ナシ	100				
5分出	100				
1寸出	100				
1寸5分出	100				
2寸出	100				
2寸5分出	100				
120/ 出ナシ	100				
5分出	100				
1寸出	100				
1寸5分出	100				
2寸出	100				
2寸5分出	100				



## OT 支付面打 2×4

サイズ	入数
105/ 出ナシ	100
5分出	100
1寸出	100



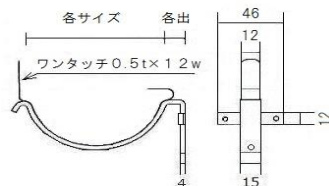
## OT 面打 4×15

<直角品>

サイズ	入数	黒	茶	白	EW
105/ 出ナシ	150				
5分出	150				

<勾配付>

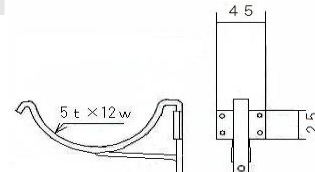
サイズ	入数	黒	茶	白	EW
105/ 出ナシ	150				
5分出	150				



## SD 支付面打

サイズ 入数 直角 2.5勾配 3.5勾配

サイズ	入数	直角	2.5勾配	3.5勾配
<2×4>				
105/ 出ナシ	100	○	○	○
5分出	100	○	○	○
1寸出	100	○	○	○

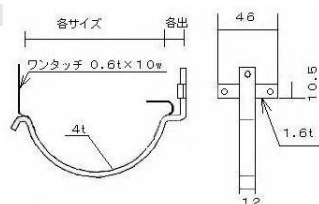


サイズ	入数	直角	2.5勾配	3.5勾配
<5×11>				
105/ 出ナシ	100	○	○	○
5分出	100	○	○	○

# 釣針(ドブメッキ)

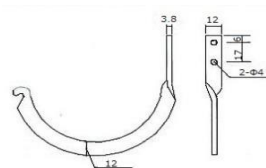
## OT 釣針 4×12

サイズ	入数
105/ 出ナシ	100
段付	100
5分出	100
1寸出	100
1寸5分出	100



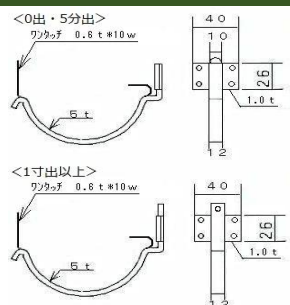
## 柁面打

サイズ	入数
<ユニクロメッキ>	
105/ 出ナシ	300
5分出	300
1寸出	300
<ドブメッキ>	
105/ 出ナシ	100



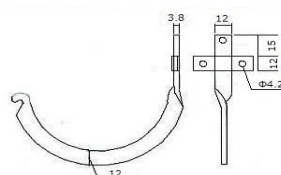
## OT 釣針 2×4

サイズ	入数
105/ 出ナシ	100
段付	100
5分出	100
1寸出	100
1寸5分出	100
2寸出	100
120/ 出ナシ	200
段付	200
5分出	200
1寸出	200



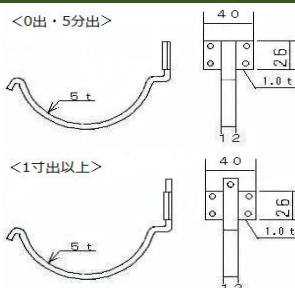
## 柁面打 トンボ付

サイズ	入数
<ユニクロメッキ>	
105/ 出ナシ	300
5分出	300
1寸出	300
<ドブメッキ>	
105/ 出ナシ	100
5分出	100



## SD 釣針 2×4

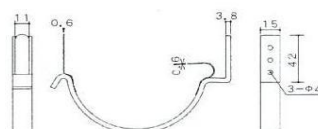
サイズ	入数
105/ 出ナシ	150
段付	150
5分出	150
1寸出	100
1寸5分出	100
2寸出	100
120/ 出ナシ	200
段付	200
5分出	200
1寸出	200



## OT/SD三つ目釣針

サイズ	入数
105/ 出ナシ	100
5分出	100
1寸出	100
1寸5分出	100

※受注生産



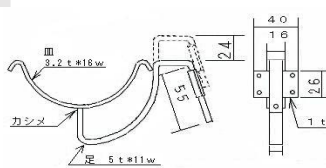
## SD 釣針 4×13 0出

サイズ	入数
105/ 出ナシ	200
10本組	



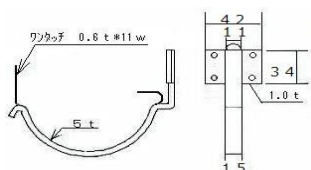
## レンゲ面打(5本組)

サイズ	入数
105/ 出ナシ	100
5分出	100
1寸出	100
1寸5分出	90
2寸出	80
2寸5分出	70
3寸出	70



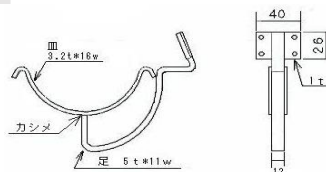
## OT 釣針 5×15

サイズ	入数
105/ 段付	100
5分出	100
1寸出	100
1寸5分出	100
2寸出	100



## レンゲ釣針(バラ)

サイズ	入数
105/ 出ナシ	100
5分出	100
1寸出	100
1寸5分出	90
2寸出	80
2寸5分出	70
105/ 出ナシ	100
10本組	



# 横打(ドブメッキ)

OT うの首横打

サイズ	入数						
105	100						
120	100						

OT 瓦下横打

サイズ	入数						
100	100						
105	100						
120	100						

OT 横打 4×12

サイズ	入数	黒	茶				
105/ L150	100						
L180	100						
120/ L180	100						

OT 地上横打 (5本組)

サイズ	入数						
105/ L230	50						
120/ L260	50						

OT 横打 2×4

サイズ	入数						
105/ L180	100						
120/ L180	100						

OT ミカド(二段地上)横打 (5本組)

サイズ	入数						
105/ L240	50						
120/ L240	50						

SD 横打

サイズ	入数						
<2×4>							
105/ L150	250						

OT 平鶴首横打(片爪)

サイズ	入数						
<5本組>							
105/ L150	200						
L180	200						

杵横打 2×4

サイズ	入数						
105/ L150	100						
L180	100						
L210	100						

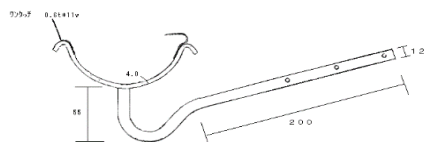
OT 平鶴首横打(両爪)

サイズ	入数						
<5本組>							
120/ L150	200						
L180	200						

## 横打(ドブメッキ)

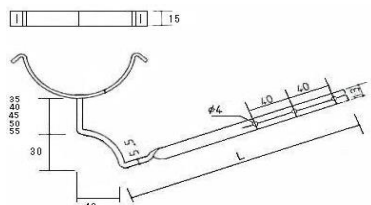
化粧瓦下横打(バラ) 4×12

サイズ	入数					
<OT付>						
105	100					
<SD>						
105	100					



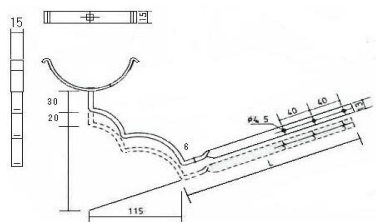
## SD 地上横打 (5本組)

サイズ	入数	黒	茶			
105/ L300	50					
120/ L300	50					



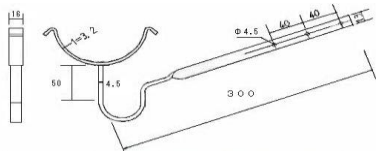
## SD ミカド(二段地上)横打 (5本組)

サイズ	入数					
105/ L320	50					
120/ L320	50					



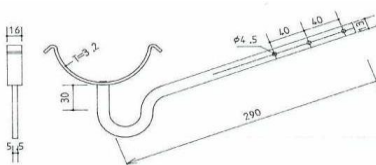
## SD 化粧横打 4.5×13

サイズ	入数
105/ L300	100



## SD 厚口平鶴首横打 5.5×13

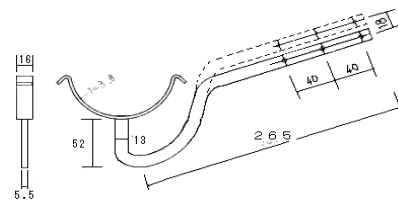
サイズ	入数						
105/ L290	100						



## レンゲ横打（7本組）

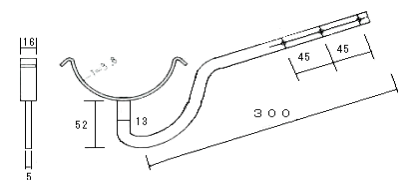
サイズ	入数					
105	70					
120	70					

105 共皿



## レンジ横打（流れなし）

サイズ	入数					
105	70					
120	70					



サイズ 入数

サイズ 入数

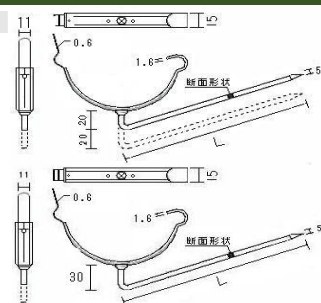
サイズ 入数

# 打込(ドブメッキ)

## OT 先穴 角足打込 5mm

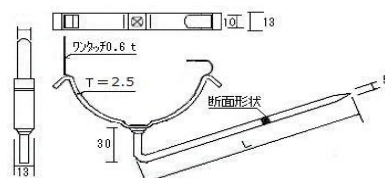
サイズ	入数						
<5本組>							
105/	L150	100					
	L180	100					

<バラ足>							
105/	L150	100					
	L180	100					
	L210	100					



## OT 先折 角足打込 5mm (バラ)

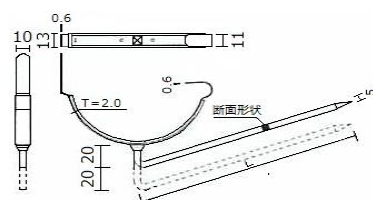
サイズ	入数						
105/	L150	100					
	L180	100					
	L210	100					
120/	L180	100					
	L210	100					



## OT 先穴 角足打込 5mm 両爪

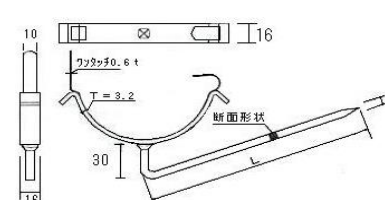
サイズ	入数	黒	茶				
<5本組>							
105/	L180	100					
120/	L180	100					

<バラ足>							
105/	L180	100					
120/	L180	100					



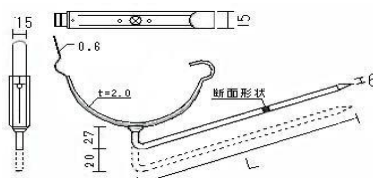
## OT 先折 角足打込 6mm

サイズ	入数						
105/	L210	100					
	L240	100					
120/	L210	100					
	L240	100					
150/	L210	100					



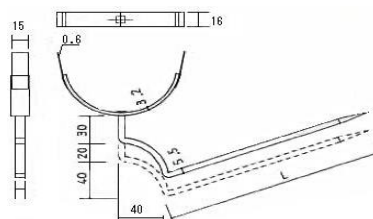
## OT 先穴 角足打込 6mm

サイズ	入数	黒	茶				
<5本組>							
105/	L180	100					
	L210	100					
120/	L180	100					
	L210	100					



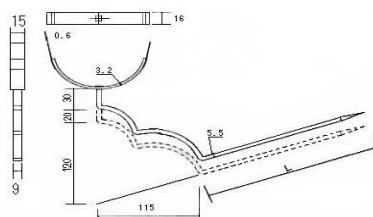
## OT 地上打込 (5本組)

サイズ	入数						
105/	L180	100					
	L210	100					
	L240	100					
	L260	50					
120/	L210	100					
	L240	100					
	L260	50					



## OT ミカド(二段地上)打込 (5本組)

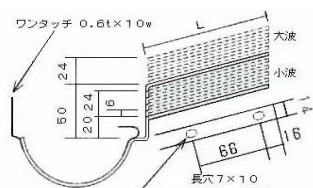
サイズ	入数						
105/	L210	50					
120/	L210	50					



# 上打・その他(ドブメッキ)

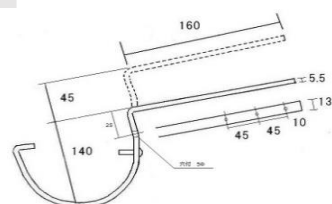
## OT スレート上打

サイズ	入数								
105/ 小浪	100								
大浪	100								
120/ 小浪	100								
大浪	100								
150/ 小浪	100								
大浪	100								



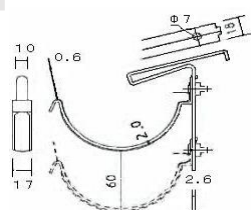
## 上打 (10本組)

サイズ	入数								
105/	50								
105/ 穴付	50								



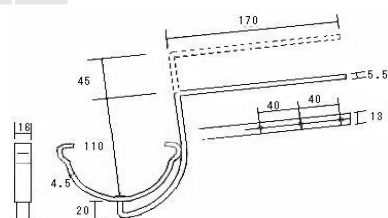
## OT 自在菊水

サイズ	入数								
105	100								
120	100								
150	100								



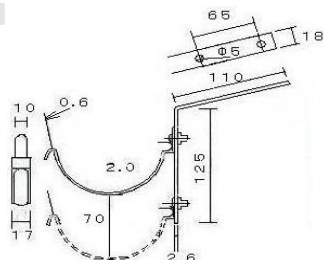
## レンゲ上打 (10本組)

サイズ	入数								
105/	50								
105/ 穴付	50								



## OT 自在スレート受

サイズ	入数								
105	100								
120	100								
150	100								



## OT 瓦下り

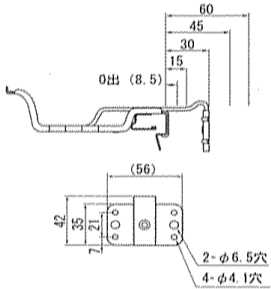
サイズ	入数								
105/ L450	100								
120/ L450	100								
150/ L450	100								



# 内吊式・その他

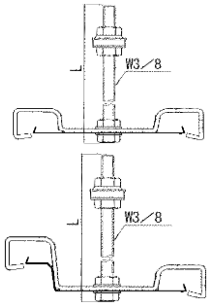
## ドブメッキ PC-50 内吊固定式 下向

サイズ	入数						
直角/ 0出	100						
15出	100						
30出	100						
45出	100						
60出	100						



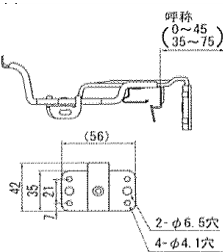
## ドブメッキ 吊金具

サイズ	入数						
折版120/L150	50						
L250	50						
折版150/L150	50						
L250	50						
M120/ L150	50						
L250	50						
M150/ L150	50						
L250	50						



## 443CT PC-50 ハーフⅡ型 アンダーロック 下向

サイズ	入数						
直角/ 0～45出	100						
35～75出	100						



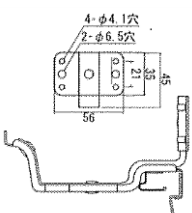
## ドブメッキ 吊金具

サイズ	入数						
N120/ L150	50						
L250	50						
N150/ L150	50						
L250	50						
N130W/ L150	50						
L250	50						
N165W/ L150	50						
L250	50						



## ドブメッキ 豪雪用 PC-50 内吊固定式 上向

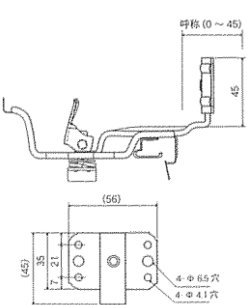
サイズ	入数						
直角/ 0出	100						



サイズ	入数						
-----	----	--	--	--	--	--	--

## SUS304 雪国用 PC-50 スーパーロック 上向

サイズ	入数						
直角/ 0～45出	100						
35～75出	100						
4寸/ 0～45出	100						
35～75出	100						
5寸/ 0～45出	100						
35～75出	100						



サイズ	入数						
-----	----	--	--	--	--	--	--

サイズ	入数						
-----	----	--	--	--	--	--	--

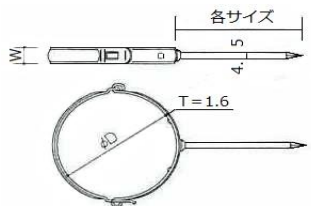
サイズ	入数						
-----	----	--	--	--	--	--	--



# タッチバンド・デندن

## ドブメッキ タッチバンド

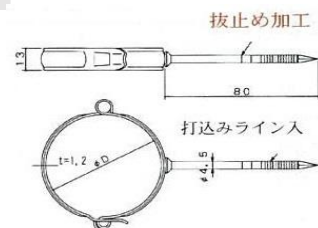
サイズ	入数	黒	茶	ミル	しろ	銀黒
45/	L90	100				
55/	L80	100				
60 S/	L80	100				
60 T/	L80	100				
60/	L80	100				
	L120	100				
	L150	100				
	L300	100				
75/	L80	100				
	L120	100				
	L150	100				



※カラーはドブメッキ+カラーです

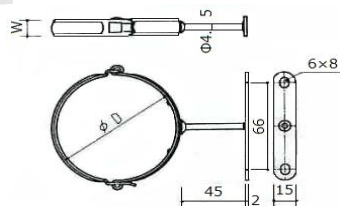
## ステンレス タッチバンド

サイズ	入数					
55/	L80	100				
60 S/	L80	100				
60 T/	L80	100				
60/	L80	100				
	L120	100				
	L150	100				
75/	L80	100				
	L120	100				



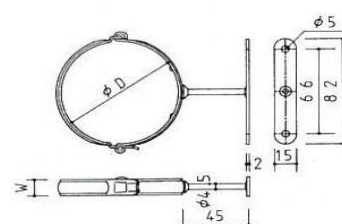
## ドブメッキ T字タッチバンド

サイズ	入数	黒	茶	ミル	しろ	銀黒
45/	100					
55/	100					
60 S/	100					
60 T/	100					
60/	100					
75/	100					



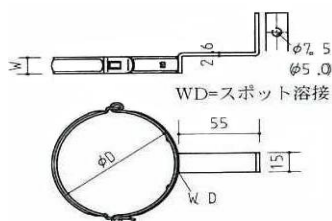
## ステンレス T字タッチバンド

サイズ	入数					
55/	100					
60/	100					
75/	100					



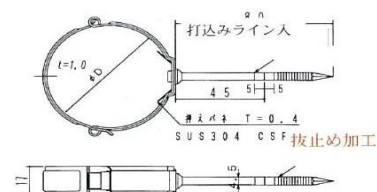
## ドブメッキ スレートタッチバンド

サイズ	入数					
55/	100					
60 S/	100					
60 T/	100					
60/	100					
75/	100					



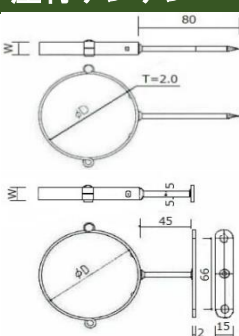
## ステンレス ニュータッチバンド

サイズ	入数					
60/	100					
75/	100					



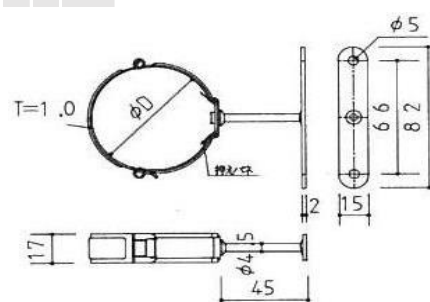
## ドブメッキ デندن・座付デندن

サイズ	入数					
<デندن>						
90/	L80	200				
<座付デندن>						
90/	L45	200				



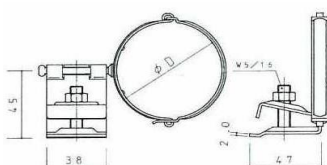
## ステンレス T字ニュータッチバンド

サイズ	入数					
60/	100					
75/	100					



## 平葺用 這樋タッチバンド

サイズ	入数					
60/ 亜鉛銅板	50					

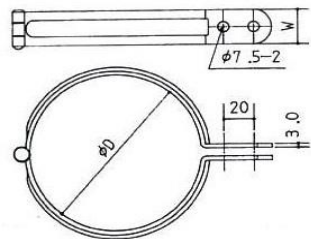


# 配管支持金具(ドブメッキ)

## バンドデンデン(立バンド)

サイズ	入数								
-----	----	--	--	--	--	--	--	--	--

<19巾>									
60 (50A)	100								
75 (65A)	100								
89 (80A)	100								
114 (100A)	100								
<25巾>									
89 (80A)	100								
114 (100A)	100								
140 (125A)	50								
165 (150A)	50								

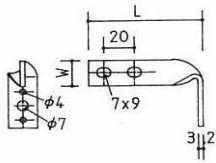


サイズ	入数								
-----	----	--	--	--	--	--	--	--	--

## ヒネリ足

サイズ	入数								
-----	----	--	--	--	--	--	--	--	--

<19巾>									
60L	300								
75L	200								
100L	200								
120L	200								

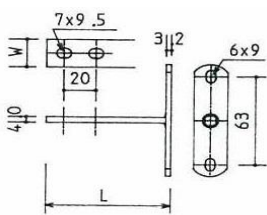


サイズ	入数								
-----	----	--	--	--	--	--	--	--	--

## T字足

サイズ	入数								
-----	----	--	--	--	--	--	--	--	--

<19巾>									
45L	200								
50L	200								
55L	200								
60L	200								
75L	100								
90L	100								
100L	100								
110L	100								
120L	100								

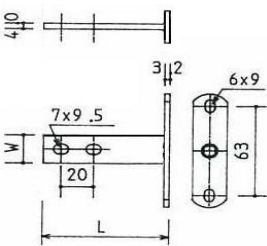


サイズ	入数								
-----	----	--	--	--	--	--	--	--	--

## たて型T字足

サイズ	入数								
-----	----	--	--	--	--	--	--	--	--

<19巾>									
45L	200								
60L	200								
75L	100								
90L	100								
100L	100								



サイズ	入数								
-----	----	--	--	--	--	--	--	--	--

サイズ	入数								
-----	----	--	--	--	--	--	--	--	--

サイズ	入数								
-----	----	--	--	--	--	--	--	--	--

サイズ	入数								
-----	----	--	--	--	--	--	--	--	--

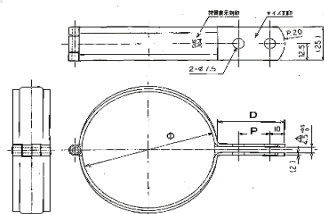
# 配管支持金具(ステンレス)

## 蝶番式立バンド B/Nセット

サイズ 入数

<2×25巾>

60 (50A)	100
75 (65A)	100
89 (80A)	100
114 (100A)	100
140 (125A)	50
165 (150A)	50

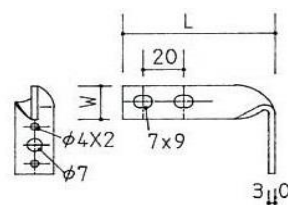


## ヒネリ足

サイズ 入数

<19巾>

60L	100
75L	100
90L	100
100L	100
120L	100
130L	100
140L	100
150L	100



## 溶接T字足 25巾

サイズ 入数

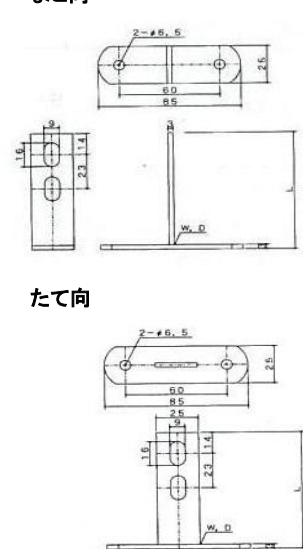
<よこ向>

<たて向>

よこ向

一つ穴

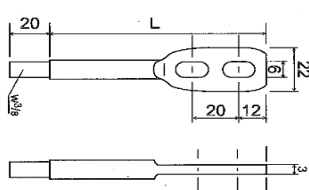
30L	200
40L	150
50L	100
60L	100
70L	100
75L	100
80L	100
90L	100
100L	100
110L	100
120L	80
130L	70
140L	70
150L	70
200L	50



## 羽子板bolt足 W3/8 22巾

サイズ 入数

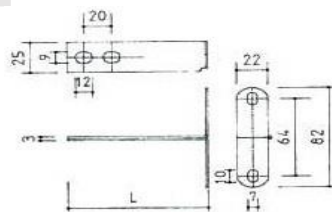
30L	100
50L	100
60L	100
70L	100
80L	100
90L	100
100L	100
110L	100
120L	100
130L	100
140L	100
150L	100
160L	100
170L	100
180L	100
190L	100
200L	100
210L~300L	



## T字足 (板金用)

サイズ 入数

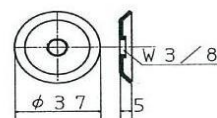
60L	200
75L	100
90L	100
100L	100



## bolt用 丸座金

サイズ 入数

Φ 37	400
ワン座 Φ 37	400

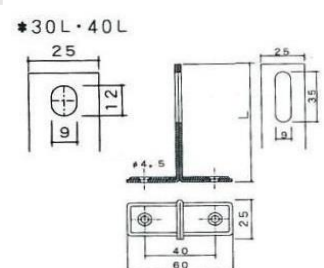


## T字足 (配管用) 一つ穴

サイズ 入数

<25巾>

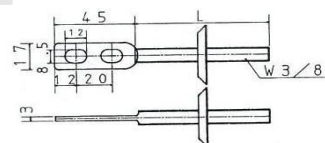
30L	200
40L	200
50L	100
60L	100
80L	100
100L	
120L	
150L	



## 座付ターボ羽子板

サイズ 入数

50L	400
65L	350
75L	300
100L	250
125L	200
150L	180
200L	150
250L	130
300L	100



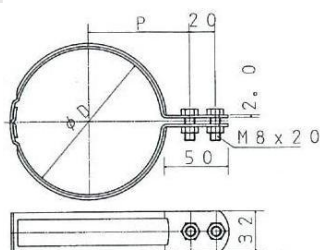
## 配管支持金具(ステンレス)

## 組式立管バンド B/Nセット

サイズ 入数

**<2×32巾>**

60	(50A)	100
75	(65A)	100
89	(80A)	100
114	(100A)	100
140	(125A)	50
165	(150A)	50



## 吊バンド

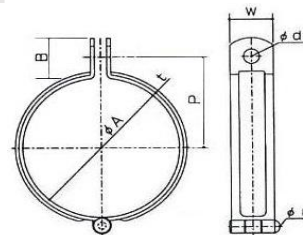
サイズ 入数

**<2×25巾>**

60	(50A)	150
75	(65A)	150
89	(80A)	100
114	(100A)	70

**<2×32巾>**

140 (125A)	35
165 (150A)	25
215 (200A)	20



溶接T字足 32巾 一つ穴

サイズ	入数				
-----	----	--	--	--	--

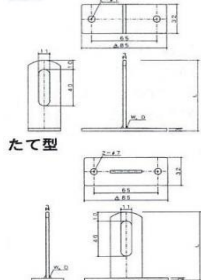
＜よこ向＞

60L	100
70L	100
80L	100
90L	100
100L	100

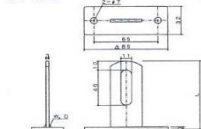
＜たて向＞



横型



たて型



## ターンバックル

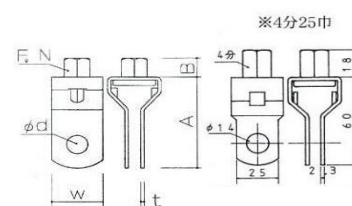
サイズ 入数

## 3分/

32巾	300
-----	-----

## 4分/

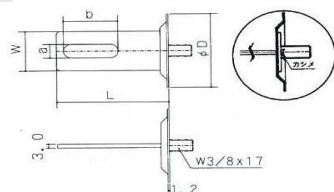
20巾	200
32巾	200



つば付足 32巾×60Φ

サイズ 入数

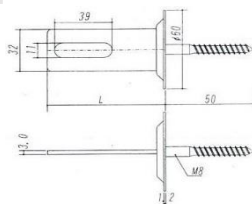
50L	120
60L	120
70L	120
80L	100
90L	100
100L	100
110L	100
120L	100
130L	100
140L	100
150L	100
200L	70



ネジ込つば付足 32巾×60Φ

サイズ 入数

60L	120
80L	100
100L	80
120L	70



サイズ 入数

サイズ 入数

サイズ 入数

サイズ 入数